


PARTIE 2 : PROCÉDURE D'INSCRIPTION

- On s'inscrit dans 4Corners au travers du lien de parrainage de son parrain.

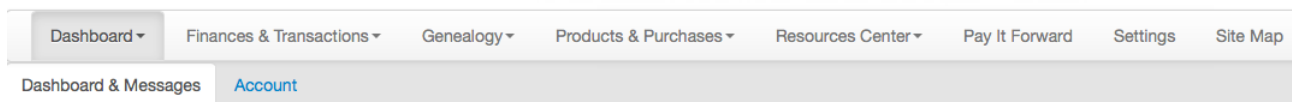


- On trouve ce lien dans notre back office accessible depuis ce lien: <https://backoffice.fourcornersalliancegroup.com>

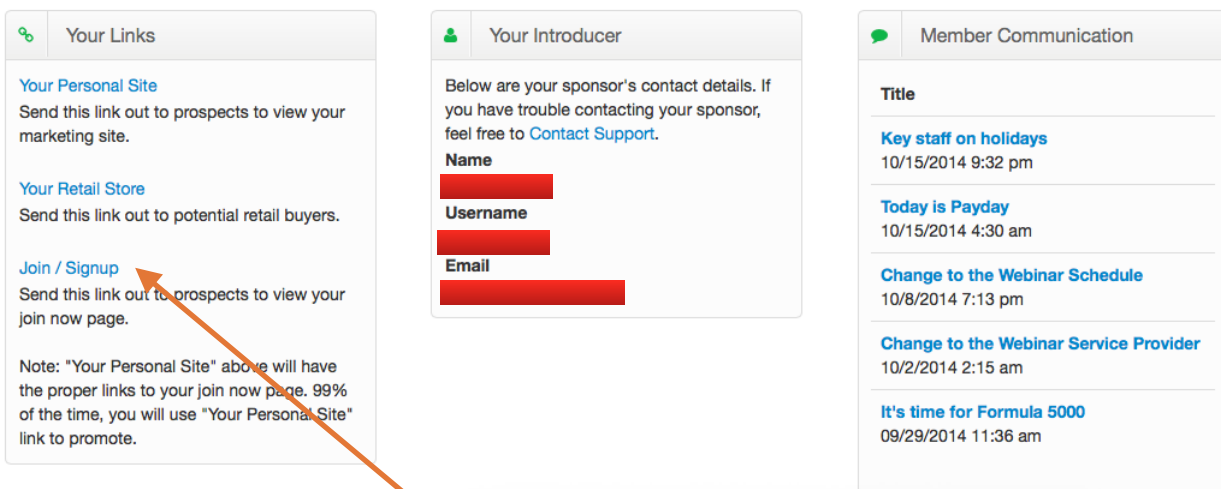
ou en cliquant sur « Member Login » tout en haut à droite de la page d'accueil du site <http://www.fourcornersalliancegroup.com>

<— Fenêtre de login sur le site :
Connectez-vous avec votre username et votre mot de passe

*** Page d'accueil de votre Back Office une fois que vous êtes connecté**



This page shows an overview of your membership.



*** Cliquez sur Join / Signup pour inscrire une nouvelle personne**

Join Four Corners Alliance Group at the basic level.

Congratulations on your decision to get started building a solid financial future for yourself and your family! This is truly an opportunity to change your financial future and gain complete peace of mind. We look forward to working with you!

Join Today

Step 1: Account Details

First Name

Last Name

Email Address

Business Name

Login Information

Choose a username

Choose a password

Confirm password

Security Question

Security Answer
(2 words max, letters and numbers only)


Enrollment Fee: \$8.00 one-time only for life.
(Already included with your total!)

Welcome Aboard! We are committed to your great success and look forward to working with you!

Confirm Your Inviter

Yes, I verify is my inviter.

Are you a human?


[Not readable? Change text](#)

Verify Captcha

What's Included?

What's Included for your \$18?



- **ONE-TIME** \$8.00 Enrollment Fee
- **PRODUCT COST** \$10 Product # 1
- **FREE** Retail Centre
- **FREE** Company Replicated Website
- **FREE** Business Management Centre

ÉTAPE 1 : INSCRIPTION

<— choisissez une question secrète et en dessous écrivez la réponse que vous seul pourrez connaitre. Cette question vous sera posée en cas d'oubli de votre mot de passe ou de votre username

<— Vérifiez que la personne indiquée est bien votre sponsor, cochez la case approuvant le nom de votre sponsor.

<— Recopiez le « captcha » dans la case « Verify Captcha ». Cette procédure permet à la société de vérifier que vous êtes un humain et qu'il ne s'agit pas d'un robot informatique ou un virus qui compléterait le formulaire.

Continue

Cliquez ensuite sur le bouton « Continue »

ÉTAPE 2 : PAIEMENT

Join Today

Step 2: Would you like to add Financial Literacy - 1 for \$10.00 ?



As an affiliate you need to purchase or sell a minimum pv of \$10 to start your business.

Yes, please add Financial Literacy - 1 to my order and auto purchase the remaining 5 course levels as I earn sufficient commissions.

Yes, please add Financial Literacy - 1 to my order.

What's Included?

What's Included for your \$18?





- **ONE-TIME** \$8.00 Enrollment Fee
- **PRODUCT COST** \$10 Product # 1
- **FREE** Retail Centre
- **FREE** Company Replicated Website
- **FREE** Business Management Centre


*** Cochez la case et cliquez sur le bouton « Continue »**

What you're getting today

Enrollment Fee
\$8.00






Financial Literacy - 1
\$10.00



Total purchase Now: \$18.00

Payment Option

Pay with Credit Card   

Pay with Solid Trust Pay  

Note: U.S. domestic and international credit card processing available through STP.

IMPORTANT: STP does manually examine some credit card transactions. If your transaction is flagged for manual review this means that final transaction approval from STP will occur during business hours and your Genalogy position will not created until we have the final confirmation from STP.

Check the STP website for further details about their business hours.

*** À la page suivante, choisissez votre mode de paiement Carte Bancaire ou Solid Trust Pay si vous avez déjà un compte STP.**


*** Notez qu'un maximum de 5 inscriptions est autorisé par numéro de carte bancaire**

À l'issue de votre inscription :

Il est impératif de confirmer votre adresse email. Vous recevrez un email de 4Corners contenant un lien sur lequel il faudra cliquer pour valider votre adresse email.

Vous pourrez alors accéder à votre Back Office à partir de cette adresse :

- <https://backoffice.fourcornersalliancegroup.com>



Informations techniques :

Si vous ne parvenez à faire votre paiement par CB lors de votre inscription, n'oubliez pas qu'un maximum de 5 transactions est autorisé par carte.

Si vous rencontrez cependant toujours le même problème, veuillez communiquer à 4Corners les informations suivantes :

1. Quel est le nom de la personne qui essaye de s'enregistrer. Avec quel username essaye t'elle de s'inscrire ?
2. Quels sont les 4 derniers chiffres de la carte avec laquelle ils essayent de faire le paiement ?
3. Quelle est l'adresse IP de l'ordinateur sur lequel la personne essaye de faire son inscription ? Cette information peut être obtenue à partir du site www.whatismyip.com pour obtenir cette information
4. Quelle est l'adresse de facturation correspondant à la carte.

Member Support Services
Four Corners Alliance Group

Inscription à la mailing liste pour recevoir les informations de l'équipe :

écrivez à mlmleaders@yahoo.com

avec votre NOM, Prénom, email, tél et nom de votre parrain